

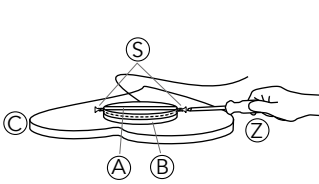
HERZBLUT



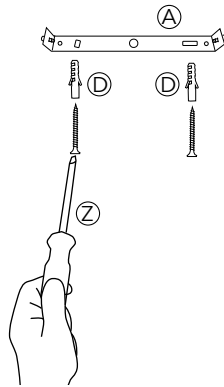
Bedienungsanleitung, Installations- und Montagehinweise
für alle HerzBlut-Wandleuchten mit Schnurschalter
www.herzblut.eu.com

Installations- und Montagehinweise:

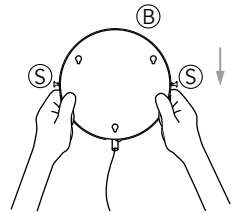
1



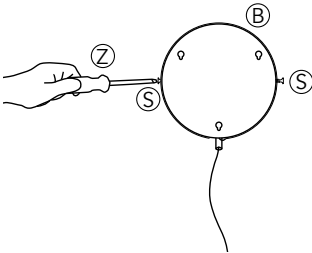
2



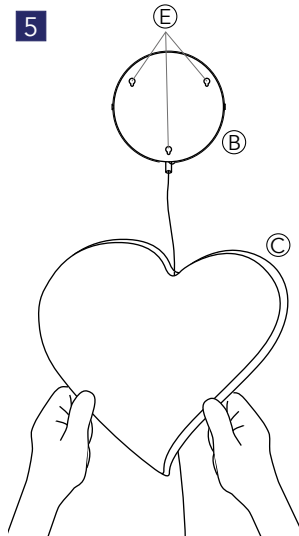
3



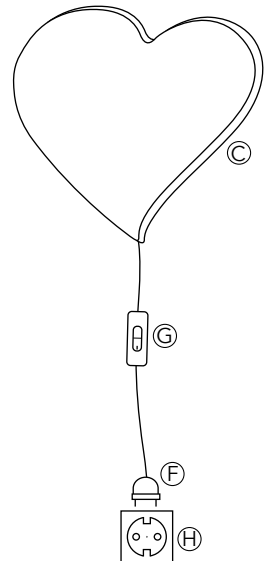
4



5



6



Installations- und Montagehinweise:

Die Montage darf nur durch eine Elektrofachkraft erfolgen. Schalten Sie vor der Installation den Stromkreis ab!

Hinweis: Stellen Sie vor der Montage sicher, dass durch das Bohren und Schrauben keine Leitungen im Untergrund beschädigt werden.

Wandmontage:

1. Der Wandbügel (A) befindet sich im Anschlussstopf (B). Lösen Sie die beiden seitlichen Schrauben (S) am Anschlussstopf (B) auf der Rückseite der Leuchte (C) mit einem Schraubendreher (Z). Die Schrauben (S) dürfen dabei nicht komplett abgeschraubt werden (Abb. 1)!
2. Halten Sie den Wandbügel (A) waagrecht am Montageort an. Beachten Sie dabei eventuelle Zuleitungen.
3. Zeichnen Sie die Befestigungspunkte an.
4. Befestigen Sie den Wandbügel (A) abhängig vom Untergrund mittels passender Schrauben und Dübel (D) (Abb. 2). Jede Wandbeschaffenheit hat verschiedene Anforderungen, sodass aufgrund der vielen unterschiedlich benötigten Schrauben und Dübel, diese nicht im Lieferumfang enthalten sind.
5. Stecken Sie den Anschlussstopf (B) auf den Wandbügel (A) bis er im Bajonettverschluss fest verankert ist (Abb. 3).
6. Schrauben Sie die beiden seitlichen Schrauben (S) wieder fest (Abb. 4).
7. Hängen Sie die Holzleuchte (C) mit den drei Schrauben in die vorgesehenen Aussparungen (E) im Anschlussstopf (B) (Abb. 5). Sollte die Leuchte zu locker hängen, nehmen Sie das Herz wieder von der Aufhängung, schrauben Sie die drei Schrauben auf der Holz-Rückseite etwas fester und hängen Sie wieder auf.
8. Stecken Sie den Stecker (F) in die Steckdose (H), schalten Sie die Leuchte am Schnurschalter (G) und prüfen Sie die Funktion der Leuchte (Abb. 6).

Austausch von Ersatzteilen:



Die LED kann durch den Endkunden selbst ausgetauscht werden.

Scanne mich – QR-Code für weitere Sprachen:



Bei weiteren Fragen wenden Sie sich an unseren HerzBlut-Kundenservice unter:
Tel. +49 (0) 2393 9191-31 oder per E-Mail an
info@herzblut.eu.com